



CSA

CONSEIL SUPÉRIEUR DE L'AUDIOVISUEL

Baromètre de la diversité



*-Vague 2012 –
du 3 au 16 septembre 2012*



1^{ère} vague réalisée par l'Institut TNS Sofres



1^{ère} vague réalisée sur 2 semaines consécutives

1^{ère} vague intégrant la chaîne





Périmètre de l'étude


















16 chaînes hertziennes gratuites et Canal+

Période : du 3 au 16 sept 2012

Sur les tranches horaires de 17heures à 23heures,

Sur les programmes d'information de mi-journée de TF1, France 2, France 3, M6 et Canal+.

→ sont exclues du périmètre : les publicités et les bandes annonces

Chaînes		Chaînes	
TF1		Direct 8	
France 2		Direct Star	
France 3		Gulli	
France 4		I Télé	
France 5		NRJ 12	
M6		NT1	
Canal+		TMC	
W9		France ô	
BFM TV			

→Rappel de la période d'indexation de la vague 2011 : du 7 au 13 mai 2011



Périmètre de l'étude



Plus de 40 000 personnes indexées



• 1 450 heures de programmes*

→ soit 2500 programmes indexés *

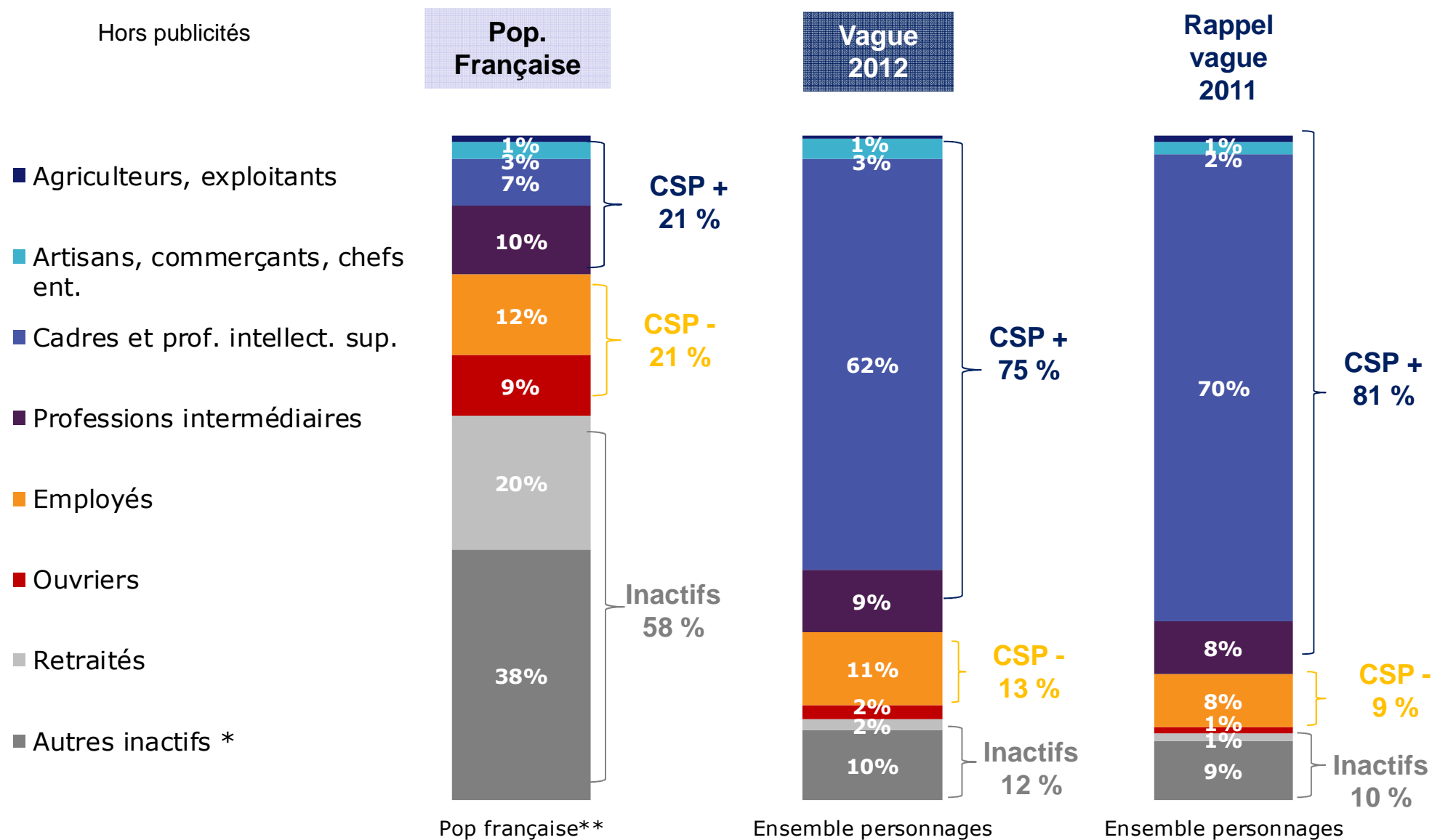


• Période de programmation : du 3 au 16 septembre

* Hors publicités et bandes annonces



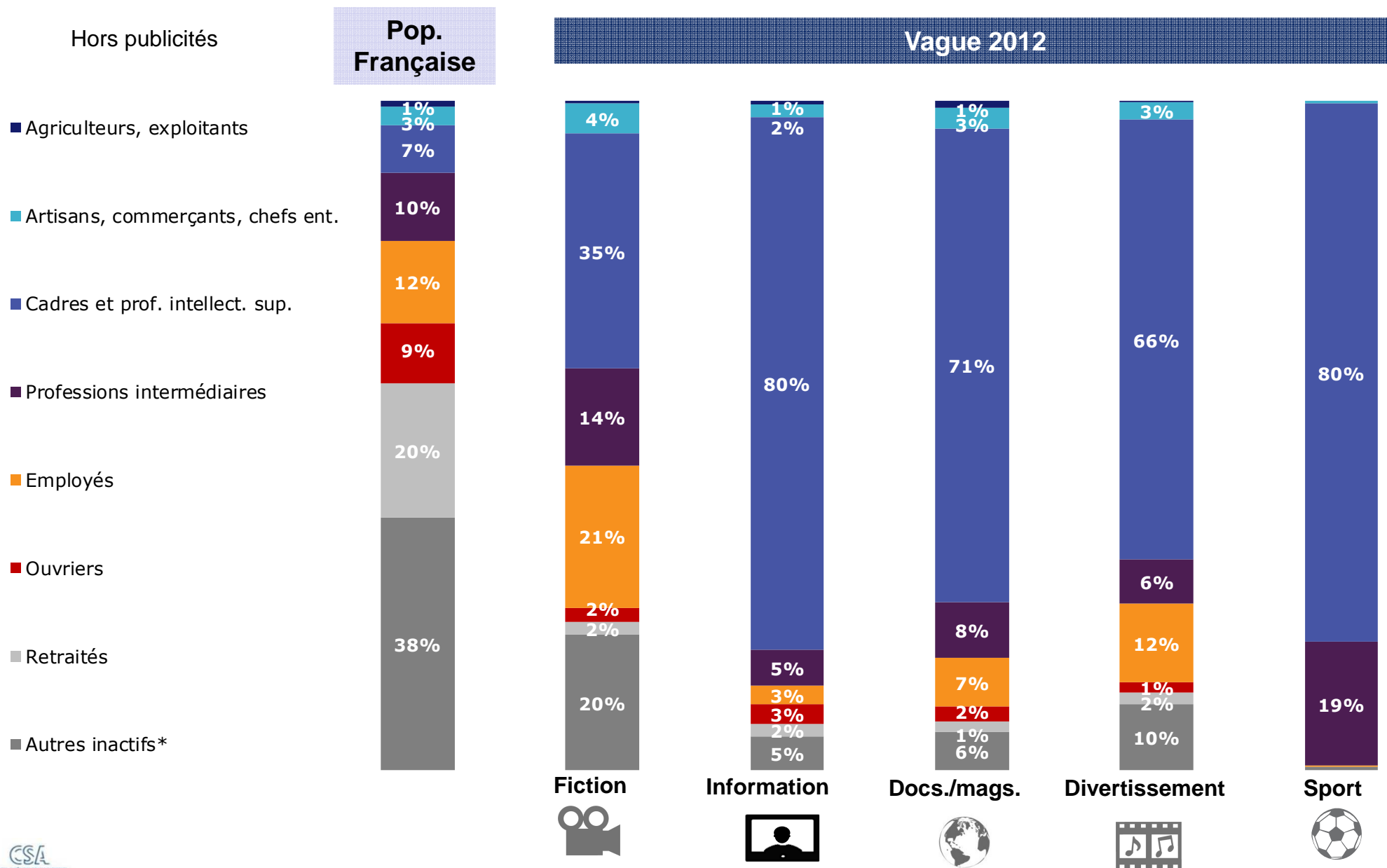
La représentation des catégories socioprofessionnelles



Baromètre de la diversité - Vague 2012



La représentation des catégories socioprofessionnelles





La représentation des origines perçues

Hors publicités


Hors




■ Perçus comme "blancs"

■ Perçus comme "non blancs"

Vague 2012



Rappel vague 2011





La représentation des origines perçues

Hors publicités

Avec



Vague 2012

Rappel vague
2011

■ Perçus
comme
"blancs"

■ Perçus
comme "non
blancs"

86%

14%

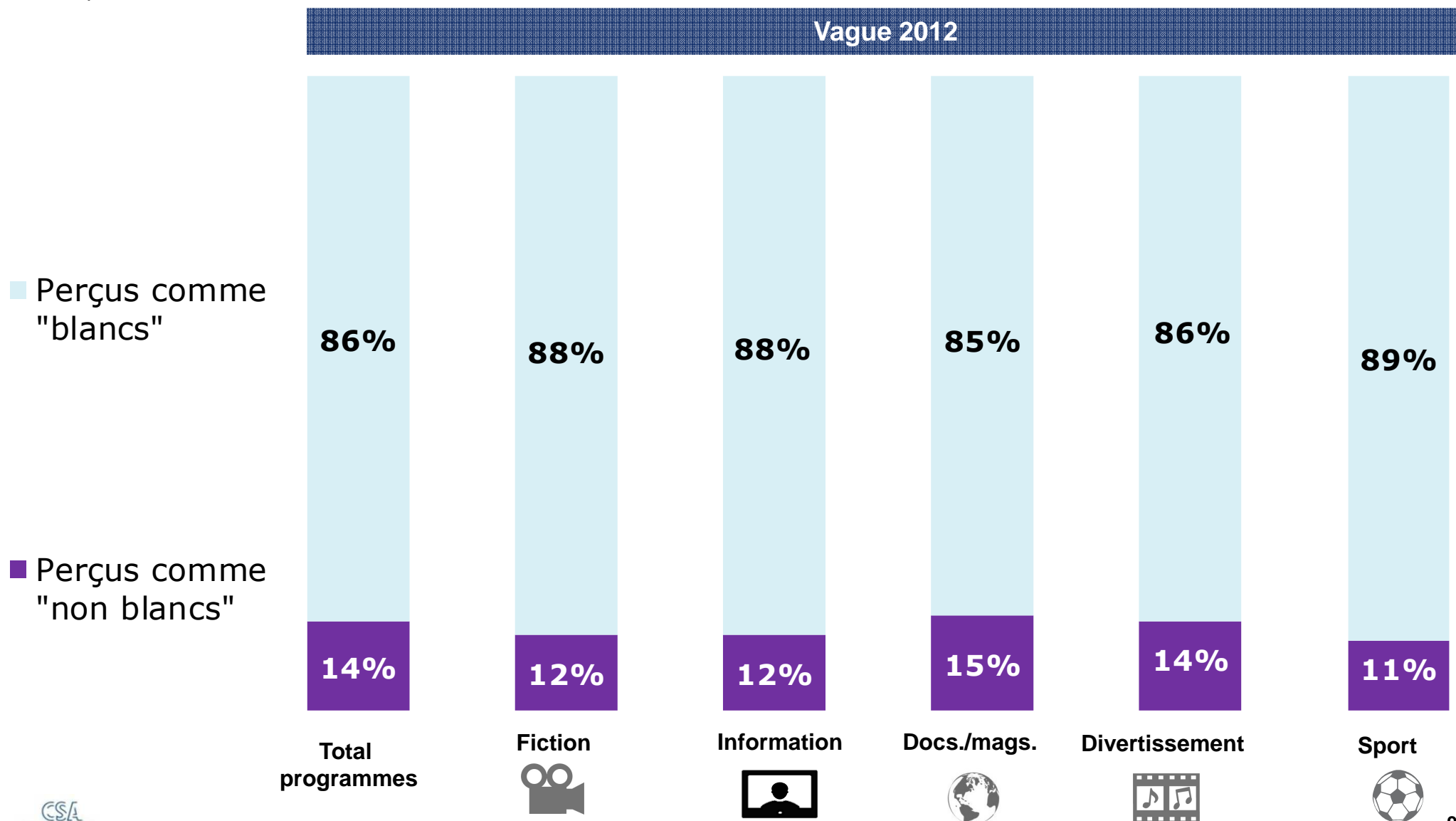
85%

15%



La représentation des origines perçues

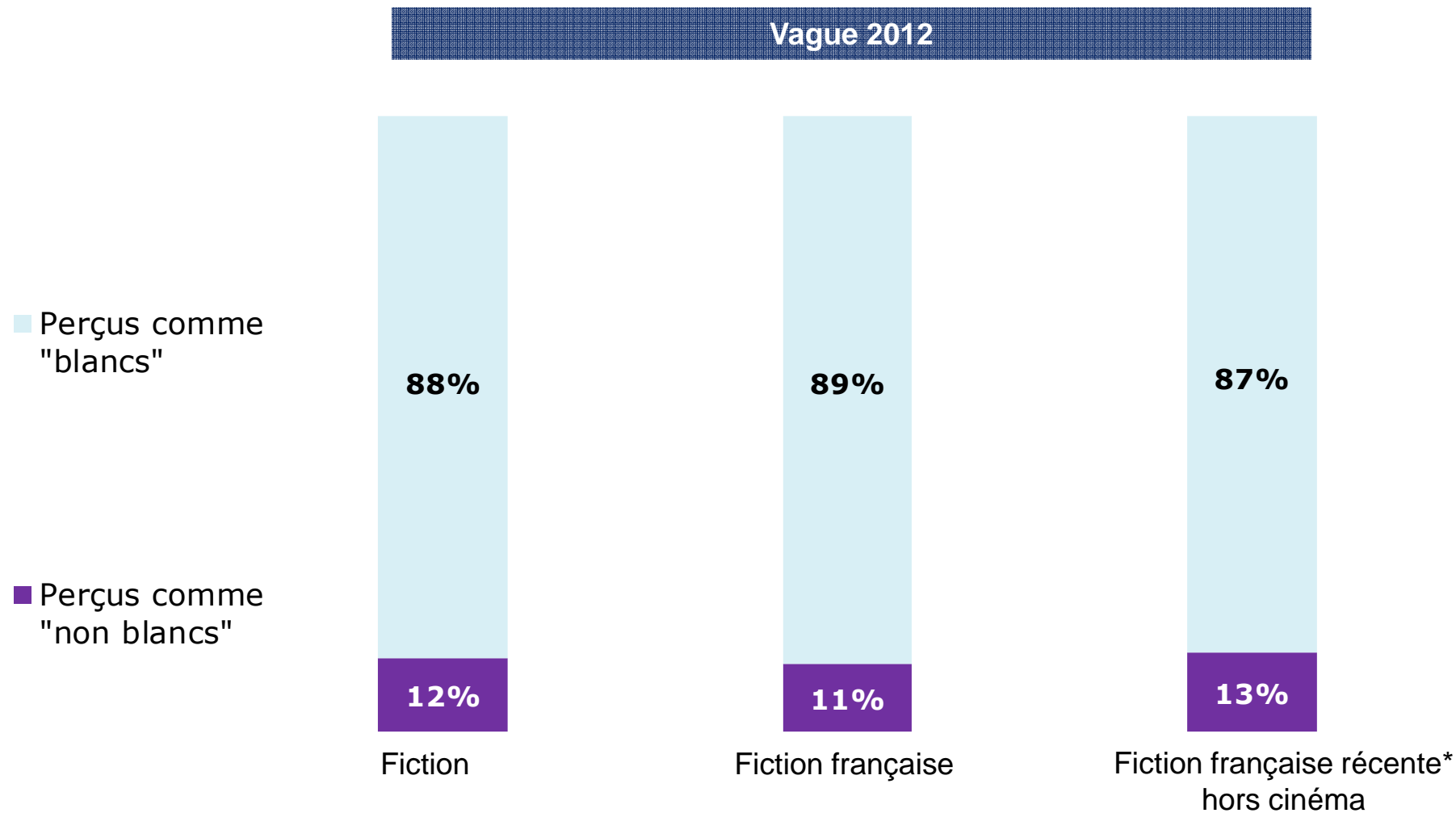
Hors publicités





La représentation des origines perçues

Hors publicités



* moins de 3 ans



La représentation du handicap

Hors publicités

Vague 2012

Rappel
vague 2011

0,8% de personnes
indexées

0,6%



Information :

0,5% de personnes indexées
dans les programmes
d'information.



0,9% de personnes indexées sur
la période du 3 au 9 sept (période
des jeux paralympiques)



0,7% de personnes indexées sur
la période du 10 au 16 sept